

Što ako prestanete koristiti Tyrosur® prašak?

Trajanje liječenja ovisi o ozbiljnosti i tijeku kliničkog stanja. Ako ste prekinuli liječenje Tyrosur® praškom, nećete postići željeni učinak.

4. MOGUĆE NUSPOJAVE

Kao i svi lijekovi, Tyrosur® prašak može imati nuspojave.

Učestalost i klasifikacija nuspojava temelje se na sljedećim vrijednostima:

Vrlo često: > 1/10 (>10%)
Često: > 1/100 i < 1/10 (>1% i <10%)
Manje često: > 1/1000 i < 1/100 (>0,1% i <1%)
Rijetko: > 1/10000 i < 1/1000 (>0,01% i <0,1%)
Vrlo rijetko: > 1/10000 (<0,01%)

Poremećaji kože i potkožnog tkiva:

- **Vrlo rijetko:** reakcije osjetljivosti.



Ako nastupe reakcije preosjetljivosti, ne trebate dalje koristiti Tyrosur® prašak. U tom slučaju obratite se svom liječniku.

O svakoj nuspojavi obavijestite svog liječnika ili ljekarnika.

5. KAKO ČUVATI TYROSUR® PRAŠAK?

Čuvati izvan dohvata i vidokruga djece! Nakon uporabe čvrsto zatvorite spremnik. Ne koristiti lijek nakon isteka roka valjanosti otisnutog na pakiranju.

Datum revizije upute

Listopad, 2008.

Broj i datum Rješenja o odobrenju za stavljanje lijeka u promet u Republici Hrvatskoj:

UP/I-530-09/07-01/269 od 18.studenog 2008.



Stand: 01/09; PB1641500

Uputa o lijeku

Pažljivo pročitajte uputu prije nego što počnete uzimati Tyrosur® prašak jer sadrži za vas važne obavijesti. Da bi Tyrosur® prašak bio potpuno djelotvoran, trebate ga pravilno koristiti.

- Sačuvajte uputu, možda ćete je trebati ponovno čitati.
- Za bilo kakva pitanja ili dodatne obavijesti, obratite se svom liječniku ili ljekarniku.
- Ako se simptomi pogoršavaju ili ne prolaze, morate se obratiti liječniku.

Uputa sadrži sljedeće obavijesti:

1. Što je Tyrosur® prašak i za što se koristi?
2. Što trebate znati prije korištenja Tyrosur® praška?
3. Kako koristiti Tyrosur® prašak?
4. Koje su moguće nuspojave?
5. Kako čuvati Tyrosur® prašak?

Tyrosur® *Prašak*

Tyrothricinum

Djelatna tvar je tirotricin.

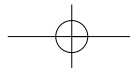
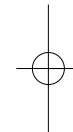
100 g praška sadržava 0,1 g tirotricina.

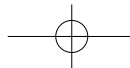
Ostali sastojci su: laktoza hidrat, makrogol 6000, silicijev dioksid, koloidni, bezvodni.

Tyrosur® prašak je bijele boje. Tyrosur® prašak za kožu dostupan je u pakiranju od 5 g u plastičnoj bočici s umetkom za posipanje i plastičnim zatvaračem, u kutiji.

1. ŠTO JE TYROSUR® PRAŠAK I ZA ŠTO SE KORISTI?

- Tyrosur® prašak je lokalni antibiotik.
- Tyrosur® prašak se koristi za liječenje manjih, površinskih, umjereno vlažnih rana.





Naziv i adresa nositelja odobrenja

SALVEO d.o.o.
Zavrtnica 17
10000 Zagreb
Hrvatska

Naziv i adresa proizvođača

Engelhard Arzneimittel GmbH & Co. KG.
Herzbergstr. 3, 61138 Niederdorfelden
Njemačka

Način i mjesto izdavanja lijeka

Bez recepta, u ljekarni.

2. ŠTO TREBATE ZNATI PRIJE UZIMANJA TYROSUR® PRAŠKA?

Tyrosur® prašak ne treba uzimati

- ako ste preosjetljivi (alergični) na tirotricin ili na bilo koji sastojak Tyrosur® praška.

U kojim se slučajevima preporučuje poseban oprez pri korištenju Tyrosur® praška?

Trudnoća

Nema podataka o sigurnosti korištenja Tyrosur® praška tijekom trudnoće. Tirotricin je djelatna tvar Tyrosur® praška. Nije poznato do koje mjere on prolazi kroz kožu i ulazi u krvnu cirkulaciju. Ako ste trudni, Tyrosur® prašak biste trebali koristiti samo:

- kratko vrijeme
- na maloj površini
- na preporuku liječnika.

Dojenje

Tirotricin je djelatna tvar Tyrosur® praška. Nije poznato izlučuje li se u majčino mlijeko. Ako dojite, Tyrosur® prašak ne bi trebalo nanositi na dojke i trebali biste ga koristiti samo:

- kratko vrijeme
- na maloj površini
- na preporuku liječnika.

Morate biti sigurni da dijete ne dolazi u dodir s vašom liječenom kožom.

Sposobnost upravljanja vozilima i strojevima
Nisu potrebne posebne mjere opreza.



Interakcije s drugim lijekovima

Nisu poznati lijekovi koji utječu na djelotvornost Tyrosur® praška.
Tyrosur® prašak ne utječe na djelotvornost drugih lijekova.

Obavijestite svojeg liječnika uzimate li ili ste nedavno uzimali druge lijekove, uključujući i one koji se izdaju bez recepta.

3. KAKO KORISTITI TYROSUR® PRAŠAK?

Uvijek uzimajte Tyrosur® prašak točno kako je opisano u ovoj uputi ili kako vas je uputio vaš liječnik ili ljekarnik. Ako ste u nedoumici, obratite se svom liječniku ili ljekarniku.

Način primjene

Nanošenje na kožu.

Ako vaš liječnik nije drukčije propisao, uobičajena je sljedeća doza:

Tyrosur® prašak se lagano posipa jedan do dva puta dnevno na ozlijeđene dijelove kože.

Kako i kad treba koristiti Tyrosur® prašak?

Prašak se ujutro i navečer posipa u tankom sloju na dijelove kože koji se žele liječiti. Može se prekriti zavojem.

Koliko dugo treba koristiti Tyrosur® prašak?

Trajanje liječenja ovisi o ozbiljnosti i tijeku kliničkog stanja. Kako bi se izbjegla mogućnost povratka infekcije, nakon povlačenja simptoma Tyrosur® prašak treba koristiti još oko tjedan dana. Ako se simptomi pogoršaju ili ako nema promjene tijekom tjedan dana, morate se obratiti svom liječniku.

Ako mislite da je učinak Tyrosur® praška previše jak ili previše slab, obratite se svom liječniku ili ljekarniku.

Što ako ste uzeli previše Tyrosur® praška?

Ne očekuju se nikakve posljedice. Nastavite liječenje kao što je gore opisano. Ako su, unatoč tome, prisutni neobični simptomi, obratite se svom liječniku.

Što ako ste zaboravili koristiti Tyrosur® prašak?

Nastavite s liječenjem kao što je gore opisano.

